

Comment postuler au Volontariat international de la Francophonie?

Conseils et méthodes

Si vous envisagez de présenter votre candidature au Volontariat international de la Francophonie, nous vous invitons à lire attentivement et dans son intégralité cette notice afin que votre inscription s'effectue dans les meilleures conditions. Vous y trouverez tous les éléments d'information à renseigner et à télécharger lorsque vous serez sur le formulaire de candidature au volontariat.

Nous vous conseillons d'ores et déjà d'enregistrer et/ou d'imprimer ce document, notamment si vous disposez d'un temps limité ou d'une faible connexion.

Afin d'alléger le texte, le genre masculin est utilisé dans le présent document, ainsi que sur le formulaire de candidature en ligne, pour désigner aussi bien les femmes que les hommes.

Quelques conseils avant de déposer votre candidature...

- Pour saisir vos informations, nous vous conseillons de vous installer dans un endroit calme, de prendre le temps nécessaire à cet effet et d'utiliser au minimum pour un meilleur confort une connexion 512 kbits.
- Conservez soigneusement votre nom d'utilisateur et votre mot de passe à l'abri des regards indiscrets, afin que personne d'autre que vous ne puisse accéder et modifier vos données.
- Selon votre parcours et la vitesse de connexion, comptez environ 30 minutes pour saisir votre dossier de candidature.
- Sachez que tous les champs marqués d'un astérisque rouge (*) sur le formulaire de candidature au Volontariat doivent être renseignés. Si vous oubliez de renseigner un champ obligatoire, rien ne viendra vous préciser quel champ vous avez oublié. Le formulaire électronique indiquera seulement en haut de la page « ***Tous les champs doivent impérativement être complétés*** ».
- Évitez les caractères spéciaux tels que traits d'union, guillemets, etc.
- N'oubliez pas de vous munir durant votre inscription des documents qui seront à joindre à votre dossier de candidature :
 - *les copies de vos diplômes de l'enseignement supérieur;*
 - *votre CV;*
 - *votre lettre de motivation au Volontariat international de la Francophonie.*

Nous nous réservons le droit de vous demander d'autres pièces si votre candidature est affectée à un poste (Lettre de motivation pour le poste, attestations d'emploi s et de stage et copies de passeport)

Coordonnées

Si vous rencontrez un problème lors de votre inscription en ligne, n'hésitez pas à nous l'indiquer par courriel à l'adresse suivante: volontariat@francophonie.org
Nous tâcherons de vous répondre dans les plus brefs délais.

Comment postuler au Volontariat ?

Etape n°1 : Créer votre compte utilisateur

Comment faire ?

Cliquez sur le lien « "Espace candidat" [Créer votre compte utilisateur ou modifier vos informations déjà saisies](#) ». Saisissez les informations demandées et n'oubliez pas d'y joindre les documents indiqués.

Grâce au mot de passe et un nom d'utilisateur dont vous disposerez dès le début de cette étape, vous pourrez :

- Revoir et actualiser vos informations à tout moment
- Enregistrer vos informations saisies

Une fois que toutes vos informations ont été saisies, passez à l'étape suivante.

Etape n°2 : Valider le formulaire de candidature au Volontariat

Comment faire ?

Cliquez sur le lien « "Formulaire de candidature" [Postulez au Volontariat](#) » puis connectez-vous avec votre nom d'utilisateur et votre mot de passe.

Votre formulaire est pré-rempli. Il vous suffit alors de valider chaque page. Si malencontreusement, vous avez omis de saisir une information obligatoire (*), le logiciel vous l'indique avec un message en rouge.

Une fois votre candidature envoyée, vous n'avez plus la possibilité de modifier les informations saisies.

Devenez Volontaire international de la Francophonie !

L'Organisation internationale de la Francophonie lance un appel à candidatures.

Avec près de quarante volontaires partis aux quatre coins de l'espace francophone entre 2007 et 2009, le programme monte aujourd'hui en puissance. 150 postes seront à pourvoir durant les 3 prochaines années. Alors si vous remplissez les conditions requises, participez à ce programme !

- **Espace candidat**
Créer votre compte utilisateur ou modifier vos informations déjà saisies
- **Formulaire de candidature**
Postulez au Volontariat

Offres de postes de volontariat à pourvoir :

Il n'y a pas d'offres publiées actuellement.

Commentaire : Nous vous conseillons vivement de suivre cette procédure surtout si avez des connexions limitées.

Vous avez la possibilité également de déposer votre candidature en passant directement à l'étape 2.

Etape 1 (informations à saisir dans l'espace candidat) →

Connexion

Déjà inscrit ?

Tous les champs indiqués avec * doivent être complétés (*)

Nom d'utilisateur: *

Mot de passe: *

Connexion

Rappel du mot de passe

Renseignez votre nom d'utilisateur ainsi que votre adresse e-mail et vous recevrez par retour de courrier un message contenant le mot de passe afin de vous connecter à votre espace candidat.

Nom d'utilisateur: *

E-mail: *

Envoyer

Nouvel utilisateur

Veuillez cliquer sur le bouton ci-dessous afin de vous enregistrer en tant que candidat.

Nouvel utilisateur

1 - Cliquez sur ce bouton lorsque vous êtes nouvel utilisateur.

Annuler

Nouvel utilisateur

Sauvegarder le nom d'utilisateur et le mot de passe

Tous les champs indiqués avec * doivent être complétés (*)

Nom d'utilisateur:

 *

Veillez utiliser un mot de passe comportant 6 caractères minimum:

 *

Confirmer le mot de passe:

 *

1 - Indiquez un nom d'utilisateur et un mot de passe. Conservez-les soigneusement, ils vous serviront lors de l'étape 2.

Politique de protection de la vie privée



Les informations que vous communiquez dans le formulaire de candidature et dans le CV seront conservées dans notre base de données Easycruit le temps du processus de recrutement. Vous conservez à tout moment le droit de rectification ou de suppression des informations vous concernant.

Nous garantissons que les informations fournies seront seulement utilisées dans le contexte de recrutement au programme de volontariat auquel vous participez, sauf accord exprès de votre part à ce qu'elles soient conservées deux ans dans le cadre d'un recrutement futur au volontariat. Nous garantissons que les informations fournies ne seront pas utilisées dans un autre contexte ou transmises à d'autres organisations.

Pour toute demande de rectification ou de suppression des informations vous concernant, veuillez entrer dans votre espace candidat et entrer sur le lien 'Effacer votre compte et votre CV de la base de données'.

En cochant cette case, je déclare accepter la politique de protection de la vie privée mentionnée ci-dessus *

Annuler

Suivant

Mon espace candidature

Bienvenue

Mon profil

Déconnexion

- **Créer / Actualiser mon CV**
Créer ou actualiser les informations de votre CV.
- **Afficher mon CV sous format adapté pour imprimante**
Visualiser votre CV complet dans un format adapté pour une imprimante.
- **Supprimer votre compte et votre CV de la base de données**
Effacer toutes les données saisies lors de votre inscription.
Notez que vous ne pourrez plus vous connecter à ce site.

1 - Cliquez sur ce lien pour saisir les informations de votre dossier de candidature.

Données personnelles

Titre:

- Sélectionner -

Prénom:

Deuxième prénom:

Nom:

Genre:

Masculin

Féminin

Date de naissance:

- Jour - - Mois - - Année -

Nationalité:

Sélectionner une nationalité

E-mail:

Confirmer l'e-mail:

Tél. domicile:

Mobile:

Tél. bureau:

Adresse:

Code postal:

Ville:

Pays:

- Sélectionner un pays -

Télécharger le CV:

Parcourir...

Télécharger

1 - Boîte postale

2 - Les formats autorisés : doc, .odt .rtf.

Expérience professionnelle

Ajouter

3 - Cliquez sur ce bouton pour indiquer vos expériences professionnelles (voir page suivante)

Expérience professionnelle

Consulter / Mettre à jour mon CV

Période:
- Mois - - Année - A - Mois - - Année -

Employeur:
[]

Poste:
[]

Description du poste:
[]


Emploi actuel:
 Oui
 Non

Annuler **Ajouter**

1 - Cette rubrique est consacrée aux expériences professionnelles pour lesquelles vous avez été rémunéré et non aux stages qui font l'objet d'une autre rubrique.

2 - Merci de préciser vos expériences de la plus récente à la plus ancienne

3 - Eviter les acronymes, et préciser l'adresse de l'employeur.

 **4** - Votre expérience professionnelle est une source clé d'informations pour le programme au moment du traitement des dossiers de candidature en vue d'une affectation sur un poste. Soyez précis et concis dans la description de vos rôles et responsabilités et évitez les caractères spéciaux.

5 - Ce bouton sert à ajouter une autre expérience professionnelle.

VOS FORMATIONS DE L'ENSEIGNEMENT SUPERIEUR (de la plus importante à la moins importante)

Formation 1

Domaine de formation:

- Sélectionner -

Intitulé précis de la formation :

Intitulé du diplôme obtenu :

Année d'obtention du diplôme:

- Sélectionner -

Précisez le nombre d'année pour obtenir ce diplôme à partir de l'accès à l'enseignement supérieur:

- Sélectionner -

Description du contenu de la formation, domaine de formation et matières principales :

Etablissement et lieu :

Veillez télécharger le diplôme correspondant:

Formation 2

Domaine de formation:

- Sélectionner -

Intitulé précis de la formation :

Intitulé du diplôme obtenu :

Année d'obtention du diplôme :

- Sélectionner -

Précisez le nombre d'année pour obtenir ce diplôme à partir de l'accès à l'enseignement supérieur:

- Sélectionner -

Description du contenu de la formation, domaine de formation et matières principales :


Etablissement et lieu :

Veillez télécharger le diplôme correspondant:

Formation 3

Domaine de formation:

1 - Recrutant potentiellement dans les 56 Etats et gouvernements membres de la Francophonie, les personnes en charge du traitement des dossiers ne sont pas sensées connaître toutes les formations supérieures existantes, soyez donc précis. Vous pouvez également indiquer les formations courtes et continues qui ont duré au minimum 3 mois.

 **2** - Votre formation est une source clé d'informations pour le programme au moment du traitement des dossiers de candidature en vue d'une affectation sur un poste. Soyez précis et concis dans la description du contenu de votre formation.

3 - Eviter les acronymes sur les noms d'établissement

- Sélectionner -

Intitulé précis de la formation :

Intitulé du diplôme obtenu :

Année d'obtention du diplôme:

- Sélectionner -

Précisez le nombre d'année pour obtenir ce diplôme à partir de l'accès à l'enseignement supérieur :

- Sélectionner -

Description du contenu de la formation, domaine de formation et matières principales :

Etablissement et lieu :

Veillez télécharger le diplôme correspondant:

Parcourir...

Télécharger

COMPETENCES INFORMATIQUES

Bureautique (MS Word, MS Excel, MS PowerPoint, Open Office...)

Nom du logiciel/ Précisez le niveau (débutant - avancé - expert) :

1- Exemple :
MS Word/ expert
MS Excel/ débutant

Gestion de bases de données (MS Access, MySQL, PostgreSQL, Oracle...)

Nom du logiciel/ Précisez le niveau (débutant - avancé - expert) :

Système d'exploitation (Windows, Linux, Mac...)

Nom du logiciel/ Précisez le niveau (débutant - avancé - expert) :

STAGES (saisir uniquement les stages d'au moins 3 mois et du plus récent au moins récent)

Stage 1

Intitulé du poste :

Description des activités principales :

Durée du stage :



2- Nous vous demandons de la compléter avec la plus grande précision quant aux activités qui vous sont ou qui vous étaient dévolues.

- Sélectionner -

Du:

- Jour - - Mois - - Année -

au:

- Jour - - Mois - - Année -

Etablissement, lieu :

1 - Eviter les acronymes, et préciser l'adresse.

Stage 2

Intitulé du poste :

Description des activités principales :

Durée du stage:

- Sélectionner -

Du:

- Jour - - Mois - - Année -

au:

- Jour - - Mois - - Année -

Etablissement, lieu : :

Stage 3

Intitulé du poste :

Description des activités principales :

Durée du stage :

- Sélectionner -

Du:

- Jour - - Mois - - Année -

au:

- Jour - - Mois - - Année -

Etablissement, lieu :

LANGUES

Quel est votre niveau en français?

- Sélectionner -

Langue 2:

Niveau langue 2:

- Sélectionner -

Langue 3:

Niveau langue 3:

- Sélectionner -

LE VOLONTARIAT INTERNATIONAL

Téléchargez votre lettre de motivation:

Parcourir...

Télécharger

Dans quelle zone géographique souhaitez-vous être affecté? (Choix 1):

- Sélectionner -

Dans quelle zone géographique souhaitez-vous être affecté? (Choix 2):

- Sélectionner -

Dans quel secteur souhaitez-vous intervenir? (sélectionner au maximum 2 secteurs d'intervention):

Agriculture - Environnement
Appui institutionnel - Relations internationales
Culture - Loisirs
Education
Santé
Social

(Astuce : Maintenez la touche Ctrl enfoncée pour effectuer une sélection multiple)

Avez-vous déjà participé à un programme de volontariat international?

- Oui
 Non

Si oui, avec quel organisme?

Quelle était la durée de votre mandat de volontaire?

- Sélectionner -

Comment avez-vous eu connaissance du Programme du Volontariat International de la Francophonie?

Entourage
Presse en ligne
Presse papier
Site de l'Agence Universitaire de la Francophonie
Site de l'Assemblée Parlementaire de la Francophonie
Site de l'Association Internationale des Maires francophones

(Astuce : Maintenez la touche Ctrl enfoncée pour effectuer une sélection multiple)

PERSONNALITE

Type de personnalité (sélectionner au maximum 5 types):

Coopératif
Créativité
Dynamique
Energique
Engagé
Esprit d'analyse

(Astuce : Maintenez la touche Ctrl enfoncée pour effectuer une sélection multiple)



1 - Sachez que cette lettre, à compétences égales, sera celle qui fera la différence dans le traitement de votre candidature. Montrez en quoi votre formation et votre expérience font de vous le ou la meilleur (e) candidat (e). Soyez précis en étayant vos propos, non pas sur des considérations générales, mais sur des exemples concrets. Détaillez également une ou plusieurs expériences qui seraient éventuellement en lien avec le volontariat.



2 - Cette sélection déterminera votre lieu d'affectation

Liste :

Afrique Centrale — Afrique de l'Ouest — Amérique du Nord — Asie du Sud -Est — Caraïbes — Europe Centrale et Orientale — Océanie



3 - Sachez qu'il ne s'agit pas du métier mais bien du secteur. Par exemple, un poste de volontaire en informatique peut être proposé dans le secteur de la santé

Liste :

Agriculture — Environnement — Appui institutionnel — Relations internationales — Culture — Loisirs — Education Santé — Social — Sport — Autre secteur

4 - Liste :

Coopératif — Créatif — Dynamique — Engagé — Esprit d'analyse — Esprit de groupe — Extraverti — Fiable — Flexible — Focalisé sur l'objectif à réaliser — Forte capacité au travail — Initiateur de contacts — Intérêt pour les chiffres — Loyauté — Méthodique — Orienté vers le résultat — Polyvalent — Persévérant — Positif — Représentatif — Sens de l'argumentation — Sens de l'humour — Sens de l'initiative — Sens de la communication — Sens de la décision — Sens de la précision — Sens des responsabilités — Sens du détail — Structuré — Vif/rapidité à apprendre

VOS REFERENCES (Personnes n'ayant aucun lien de parenté susceptibles d'être interrogées à votre sujet)



1 - Il vous faut obligatoirement indiquer 2 références.

Référence 1

Nom Prénom :

Adresse complète :

Numéro de téléphone :

Profession :

Domaine d'activité :

Référence 2

Nom Prénom :

Adresse complète :

Numéro de téléphone :

Profession :

Domaine d'activité :

Référence 3

Nom Prénom :

Adresse complète :

Numéro de téléphone :

Profession :

Domaine d'activité :

VOS ENGAGEMENTS ASSOCIATIFS

Association 1

Nom de l'association :

Objet de l'association :

Votre rôle dans l'association :

2 - Ne mentionnez ici que vos engagements les plus significatifs.

3 - Eviter les acronymes.

4 - Soyez précis, et expliquez votre plus-value dans l'association.

Durée:

- Sélectionner -

Association 2

Nom de l'association :

Objet de l'association :

Votre rôle dans l'association :

Durée :

- Sélectionner -

COMPLEMENT D'INFORMATION PERSONNEL ET FAMILIAL

Quelle est votre situation familiale?

- Sélectionner -

Nombre de personnes à charge:

- Sélectionner -

Noms/Prénoms/Âges/Liens de parenté de chacune des personnes à charge:

Votre statut professionnel :

- Sélectionner -

Si vous êtes indépendant, merci de préciser votre activité principale génératrice de revenus ?

Êtes-vous titulaire d'un passeport ?

- Oui
 Non

Date d'expiration :

- Jour - - Mois - - Année -

Si votre candidature est retenue, merci d'indiquer vos conditions de disponibilité ? :

- Sélectionner -

Si la durée est égale ou supérieure à 1 mois, merci de préciser la raison (soutenance de diplôme, préavis...):

DECLARATION SUR L'HONNEUR

Je m'engage à me conformer aux lois du pays dans lequel je pourrais être affecté et je m'engage également à rentrer dans mon pays au terme de la mission de volontaire qui pourrait m'être confiée.

*

Je déclare sur l'honneur ne pas être sous le coup d'une condamnation pénale.

*

Je déclare sur l'honneur que mes réponses sont vraies, sincères et complètes.

*

1- Exemple :

Dupont/ Jean/ 12ans/ Fils
Dupont/ Jeanne/ 13ans/ Fille

1 - Lorsque vous avez terminé la saisie (et même pendant), utilisez ce bouton afin d'enregistrer vos données.

Annuler

Sauvegarder

- **Créer / Actualiser mon CV**
Créer ou actualiser les informations de votre CV.
- **Afficher mon CV sous format adapté pour imprimante**
Visualiser votre CV complet dans un format adapté pour une imprimante.
- **Supprimer votre compte et votre CV de la base de données**
Effacer toutes les données saisies lors de votre inscription.
Notez que vous ne pourrez plus vous connecter à ce site.

1 - Vous arrivez alors sur cette page. A partir de là, retourner sur la page initiale pour passer à l'étape 2 :

2 - Cliquez ensuite sur « formulaire de candidature — Postulez au Volontariat

Devenez Volontaire international de la Francophonie !



L'Organisation internationale de la Francophonie lance un appel à candidatures.

Avec près de quarante volontaires partis aux quatre coins de l'espace francophone entre 2007 et 2009, le programme monte aujourd'hui en puissance. 150 postes seront à pourvoir durant les 3 prochaines années. Alors si vous remplissez les conditions

requis, participez à ce programme !

- **Espace candidat**
Créer votre compte utilisateur ou modifier vos informations déjà saisies
- **Formulaire de candidature**
Postulez au Volontariat


Offres de postes de volontariat à pourvoir :

Il n'y a pas d'offres publiées actuellement.

Etape 2 : Valider votre formulaire de candidature au Volontariat !

Programme du Volontariat International de la Francophonie - Votre candidature à l'offre : "Volontariat International de la Francophonie"

Politique de protection de la vie privée	Données personnelles	Formation et expérience	Divers	Candidature	Informations de connexion
--	----------------------	-------------------------	--------	-------------	---------------------------



ORGANISATION INTERNATIONALE DE la francophonie

Les informations que vous communiquez dans le formulaire de candidature et dans le CV seront conservées dans notre base de données Easycruit le temps du processus de recrutement. Vous conservez à tout moment le droit de rectification ou de suppression des informations vous concernant.

Nous garantissons que les informations fournies seront seulement utilisées dans le contexte de recrutement au programme de volontariat auquel vous participez, sauf accord exprès de votre part à ce qu'elles soient conservées deux ans dans le cadre d'un recrutement futur au volontariat. Nous garantissons que les informations fournies ne seront pas utilisées dans un autre contexte ou transmises à d'autres organisations.

Pour toute demande de rectification ou de suppression des informations vous concernant, veuillez entrer dans votre espace candidat et entrer sur le lien 'Effacer votre compte et votre CV de la base de données'.

En cochant cette case, je déclare accepter la politique de protection de la vie privée mentionnée ci-dessus : *

Déjà inscrit ?


Si vous avez déjà enregistré un CV dans notre base de données, vous pouvez réutiliser ce dernier en vous connectant ci-dessous :

Nom d'utilisateur: _____

Mot de passe: _____

[Connexion](#) [Mot de passe oublié ?](#)

1 - Précisez votre nom d'utilisateur et votre mot de passe fournis lors de l'étape 1 pour accéder à l'étape 2 en cliquant sur le bouton « connexion »

 **Une fois l'étape 2 terminée, vous n'avez plus la possibilité de modifier les informations saisies !**

Annuler* Tous les champs indiqués avec * doivent être complétés ***Suivant**